



## ATA DA AUDIÊNCIA PÚBLICA DE AÇÕES E GASTOS DE SAÚDE REFERENTE AO 2º QUADRIMESTRE DE 2020.


Ata de Audiência Pública de Ações e Gastos de Saúde, devido a pandemia do novo coronavírus (COVID-19) não realizou-se a audiência presencial, e sim por meio eletrônico, através do link:

[https://meet.jit.si/audiencia\\_online\\_saude2quadrimestre2020\\_pmcosmopolis](https://meet.jit.si/audiencia_online_saude2quadrimestre2020_pmcosmopolis), em dia 25 de Setembro de 2020 às 18:00hs, conforme convite publicado no Semanário Eletrônico (disponível em: <http://cosmopolis.sp.gov.br/semanario/>) em 18 de

Setembro de 2020. Referente aos gastos e dados de gestão da Secretaria Municipal de Saúde Comunitária, referente ao segundo quadrimestre de 2020, que compreende os meses de Maio, Junho, Julho e Agosto/2020. A Sra Paula Fernanda Servija, Contadora Municipal, deu por aberta a audiência as 18:00horas, agradecendo a todos os presentes, iniciando a apresentação de *slides* com os demonstrativos de receitas e gastos com saúde referentes ao período, apresentando uma despesa líquida de R\$ 28.474.915,18, sendo que deste valor R\$ 18.386.047,87 correspondem a gastos com Recursos Próprios, e R\$ 10.088.867,31, correspondem a Transferências do SUS. Sra. Paula, explica que os gastos com recursos próprios em saúde no segundo quadrimestre de 2020 corresponde a 27,01% do total de arrecadação dos impostos vinculados, estando acima dos 15% preconizados pela EC29/2000, não havendo questionamentos com relação aos gastos, o Sr. Alexandre Gioveili, representante da Saúde Municipal, iniciou a apresentação do relatório quadrimestral de gestão, onde foram apresentados dados de metas e indicadores, produção, auditorias realizadas, entre outros. Não havendo mais colocações ou perguntas, a audiência pública deu-se por encerrada, e eu

Paula Fernanda Servija, lavrei a presente ata, que acompanha em anexo *print* de tela realizado durante a audiência como lista de presença.

Print da tela de presença, durante realização da Audiência Pública da Saúde – 2º quadrimestre 2020 – Realizada em 25/09/2020 as 18:00h.





PREFEITURA MUNICIPAL DE  
**COSMÓPOLIS**



**BOA NOITE !**

**SEJAM BEM-VINDOS !**




PREFEITURA MUNICIPAL DE  
**COSMÓPOLIS**



# AUDIÊNCIA PÚBLICA DA SAÚDE

2º QUADRIMESTRE DE 2020

25 DE SETEMBRO DE 2020



PREFEITURA MUNICIPAL DE  
**COSMÓPOLIS**



## Dados financeiros

### Receitas

Entre as receitas do Município, as provenientes de Impostos, e as de Transferências Constitucionais, tem aplicação obrigatória de no mínimo 15% à Saúde. (L.C.141/2012)

São denominados Recursos Próprios do Município

Como podemos observar no quadro a seguir:



PREFEITURA MUNICIPAL DE  
**COSMÓPOLIS**




RECEITA	REALIZADAS ATÉ 31/08/2020
RECEITA DE IMPOSTOS	14.452.348,38
IPTU / ITBI / ISS / IRRF - Principal, multa e Juros, outros encargos e dívida ativa	
RECEITA DE TRANSFERÊNCIAS CONSTITUCIONAIS E LEGAIS	53.615.484,41
Cota-Parte FPM / ITR / IPVA / ICMS / IPI	
<b>TOTAL DAS RECEITAS</b>	<b>68.067.832,79</b>



PREFEITURA MUNICIPAL DE  
**COSMÓPOLIS**



Verificamos que até o final do mês de agosto 2020 (2º quadrimestre), receitas correspondentes ao montante de R\$ 68.067.832,79 dos quais no mínimo (15%) R\$ 10.210.174,92, devem ser aplicados na saúde.




PREFEITURA MUNICIPAL DE  
**COSMÓPOLIS**



Existem ainda as transferências destinadas exclusivamente a Saúde.

TRANSFERÊNCIA DE RECURSOS DO SISTEMA ÚNICO DE SAÚDE-SUS	REALIZADAS ATÉ 31/08/2020
Provenientes da União	9.647.923,62
Provenientes dos Estados	1.082.648,00
Outras Receitas para financiamento da Saúde	368.853,76
<b>TOTAL RECEITAS</b>	<b>11.099.425,38</b>




PREFEITURA MUNICIPAL DE  
**COSMÓPOLIS**



No 2º quadrimestre de 2020 as transferências correspondem ao montante de R\$ 11.099.425,38, quais, tem sua totalidade (100%) aplicadas na saúde.

Destes 3.449.434,39 com destinação específica ao combate do COVID-19






## Dados financeiros

### Despesas

Nos próximos quadros, vamos observar o valor geral aplicado à Saúde no Segundo Quadrimestre de 2020, que correspondem à R\$ 28.474.915,18



Despesas com saúde (Por Subfunção)	Despesa liquidada
Atenção Básica	4.295.407,15
Assistência Hospitalar e Ambulatorial	3.068.421,87
Suporte Profilático e Terapêutico	693.932,81
Vigilância Sanitária	37.849,99
Vigilância Epidemiológica	187.042,69
Alimentação e Nutrição	84.488,72
Outras Subfunções	20.107.771,95
<b>TOTAL</b>	<b>28.474.915,18</b>



PREFEITURA MUNICIPAL DE  
**COSMÓPOLIS**




Despesas com saúde (Por origem da Receita)	Despesa liquidada
Despesas Não Consideradas para Calculo dos 15%	10.088.867,31
Despesas custeadas com recursos próprios do Município = 15%	18.386.047,87
<b>TOTAL</b>	<b>28.474.915,18</b>



PREFEITURA MUNICIPAL DE  
**COSMÓPOLIS**



<b>LEGISLAÇÃO</b>	
APLICAÇÃO MININA CONSTITUCIONAL	15%
VALOR CORRESPONDENTE AOS 15%	10.210.174,92
<b>EXECUÇÃO</b>	
VALOR TOTAL DE RECURSOS MUNICIPAIS APLICADOS À SAÚDE	18.386.047,87
PERCENTUAL APLICADO EM AÇÕES E SERVIÇOS PÚBLICOS DE SAÚDE	27,01%
VALOR EXCEDENTE AO MÍNIMO CONSTITUCIONAL	8.175.872,95



PREFEITURA MUNICIPAL DE  
**COSMÓPOLIS**




**Duvidas?**

**Perguntas?**

Duvidas e Perguntas, podem ser enviadas para o e-mail:

[contadora@cosmopolis.sp.gov.br](mailto:contadora@cosmopolis.sp.gov.br)



PREFEITURA MUNICIPAL DE  
**COSMÓPOLIS**



**Obrigado!**



## Sumário

1. Identificação
  - o 1.1. Localização: Territórios
  - o 1.2. Secretaria de Saúde
  - o 1.3. Formações de Gestão
  - o 1.4. Plano de Saúde
  - o 1.5. Plano de Saúde
  - o 1.6. Informações sobre Regionalização
  - o 1.7. Conselho de Saúde
  - o 1.8. Casa Legislativa
2. Introdução
3. Dados Demográficos e de Mortalidade
  - o 3.1. População estimada por sexo e faixa etária
  - o 3.2. Nascidos vivos
  - o 3.3. Principais causas de morte
  - o 3.4. Mortalidade por grupos de causas
4. Dados da Produção de Serviços no SUS
  - o 4.1. Produção de Atuação Básica
  - o 4.2. Produção de Urgência e Emergência por Grupo de Prevalência
  - o 4.3. Produção de Atenção Especializada por Tipo de Organização
  - o 4.4. Produção de Atenção Ambulatorial Especializada e Hospitalar por Grupo de Prevalências
  - o 4.5. Produção de Assistência Farmacêutica
  - o 4.6. Produção de Vigilância em Saúde por Grupo de Prevalências
5. Rede Física Prestadora de Serviços no SUS
  - o 5.1. Por tipo de estabelecimento e gestão
  - o 5.2. Por natureza jurídica
  - o 5.3. Capacidade em leitos
6. Profissionais de Saúde Trabalhando no SUS
7. Programação Anual de Saúde - PAS
  - o 7.1. Prioridades, objetivos, metas e indicadores
8. Indicadores de Produção Interfederativa
9. Execução Orçamentária e Financeira
  - o 9.1. Execução da programação por fonte, subfunção e natureza da despesa
  - o 9.2. Indicadores financeiros
  - o 9.3. Relatório Resumido da Execução Orçamentária (RREO)
10. Auditorias
11. Análises e Considerações Gerais

## 2º Relatório Detalhado do Quadrimestre Anterior

2020

VALERIA CRISTINA DE ALMEIDA  
Secretária de Saúde

# 1. Identificação

## 1.1. Informações Territoriais

Município	SP
Região	COSMOPOLIS
Região de Saúde	Região Metropolitana de Campinas
Área	154,73 Km²
População	72.332 Hab
Endereço (RUA/AVENIDA)	467 Hab/Anp
Fonte: Departamento de Informática do SUS (DATASUS)	
Data do cadastro:	21/09/2020

## 1.2. Secretaria de Saúde

Nome da Organização	SECRETARIA DE SAÚDE COMUNITARIA DE COSMOPOLIS
Número do CNPJ	0490761
CEM	A informação não foi identificada na base de dados
Endereço	RUA ANTONIO CARLOS NOGUEIRA, 1174
Telefone	A informação não foi identificada na base de dados
Telefone	19 3872 3149
Fonte: Cadastro Nacional de Estabelecimento de Saúde (CENES)	
Data do cadastro:	21/09/2020

## 1.3. Informações da Gestão

Presidente	JOSE PIVATTO
Superintendente Regional	VALERIA CRISTINA DE ALMEIDA
Coordenador Regional	SECRETARIA SAUDE COSMOPOLIS SP GOV BR
E-mail (Secretaria)	198723149
Endereço (RUA/AVENIDA)	
Fonte: Sistema de Informações sobre Organizações Públicas em Saúde (SIGOPS)	
Data do cadastro:	21/09/2020

## 1.4. Fundo de Saúde

Instrumento de Crédito	LFI
Data de Entrada	07/1991
CNPJ	18.692.355/001-54

Nome da Organização	FUNDO PÚBLICO DA ADMINISTRAÇÃO DIRETA MUNICIPAL
Nome do Gestor em Exercício	SILVIO LUIZ BACCARIN

Fonte: Sistema de Informações sobre Organizações Públicas em Saúde (SIGOPS)  
Data do cadastro: 21/09/2020

## 1.5. Plano de Saúde

Período do Plano de Saúde	2018-2021
Status do Plano	Aprovado
Fonte: Departamento de Informática do SUS (DATASUS)	
Data do cadastro:	10/07/2020

## 1.6. Informações sobre Regionalização

### Região de Saúde: Região Metropolitana de Campinas

Município	População (2010)	População (2021)	População (2021) / População (2010)	População (2021) / População (2010) - %
AMERICANA	133.632	239.917	1,795,99	134,68%
ARTUR NÓBREGA	177.752	343.006	1,930,06	108,53%
CAMPINAS	795.697	1.004.073	1,261,83	152,19%
COSMOPOLIS	154.724	723.522	4,680,95	302,43%
HOLAMBRA	64.277	149.140	2,320,26	361,10%
BOBÓDIA OVA	62.224	240.851	3,886,81	624,36%
INDAIALTUBA	310.564	291.697	0,93917	93,03%
LEITIA	332.529	120.838	0,36337	10,91%
JACUARDINA	142.437	57.188	0,40147	28,20%
MONTE MOR	240.787	599.772	2,491,24	165,78%
MORUNGABA	146.946	136.222	0,92697	90,29%
NOVA CRESSA	73.294	601,74	8,2114	110,70%
PALMEIRA	139.332	1.094,04	7,85335	56,33%
PEDIRITA	109,31	4394,9	40,193	367,33%
SANTA BÁRBARA D'OESTE	271.492	1934,75	7,1264	225,63%
SANTO ANTONIO DE PÓSSE	124.113	233310	1,88005	151,42%
SUMARÉ	155.075	282441	1,81803	136,59%
VALENZUELOS	148.528	129193	0,86982	83,50%
VINHEDO	81.732	79.728	0,97423	95,11%

Fonte: Departamento de Informática do SUS (DATASUS)  
Atualizado em: 2019

## 1.7. Conselho de Saúde

Identificador (CPF ou CNPJ)	LEI
Endereço	RUA EURÍPDES DE GODOI, 338 JD BELA VISTA
E-mail	cta@cosmopolis.gov.br
Telefone	(11) 3682-2947
Nome do responsável	VALDIR ANTONIO BARBOSA
Identificação do responsável (CPF ou RG)	9
Identificação do responsável (CPF ou RG)	2
Identificação do responsável (CPF ou RG)	1
Identificação do responsável (CPF ou RG)	2

Fonte: Sistema de Informação sobre Organismos Públicos em Saúde (SIOPS)  
 Ano de referência: 2009

• **Considerações**

Trata-se de um número de conselheiro no segmento de Educação, onde está escrito 9, o correto são R. Solicitado por e-mail a atenção.

e-mail da Secretaria de Saúde: secretaria.saude@cosmopolis.sp.gov.br

CNPJ da Secretaria de Saúde: 18692358/0001-54

## 2. Introdução

• **Análises e Considerações sobre Introdução**

Cosmópolis possui Índice de Desenvolvimento Humano (IDH) de 0,769 e, segundo, o Índice Paulista de Responsabilidade Social (IPRS - Edição 2012 - 2013) Cosmópolis classificou-se no Grupo 1, que agrupa os municípios com baixos níveis de riqueza e boas indicadores de sustentabilidade e esportividade (Fonte: cidadeslive.gov.br/2013).

Indicase com os municípios de Araraquara, Paulínia, Heliópolis, Leme, Anateros e interligar com as demais regiões do Estado de São Paulo por meio de uma rede de transportes, de acordo com a SP 332, SO 113, SP 403, SP 065, SP 348. Sua base econômica é agroindustrial (Fonte: iprs.cidades.gov.br).

### 3. Dados Demográficos e de Mortimortalidade

#### 3.1. População estimada por sexo e faixa etária

Período: 2015

Faixa etária	2015		2016		2017		2018		2019	
	Masculino	Feminino	Masculino	Feminino	Masculino	Feminino	Masculino	Feminino	Masculino	Feminino
0 a 4 anos	2450	2424	2450	2424	2450	2424	2450	2424	2450	2424
5 a 9 anos	2894	2917	2894	2917	2894	2917	2894	2917	2894	2917
10 a 14 anos	2624	2624	2624	2624	2624	2624	2624	2624	2624	2624
15 a 19 anos	2667	2659	2667	2659	2667	2659	2667	2659	2667	2659
20 a 29 anos	5921	5797	5921	5797	5921	5797	5921	5797	5921	5797
30 a 39 anos	5936	5510	5936	5510	5936	5510	5936	5510	5936	5510
40 a 49 anos	4794	4432	4794	4432	4794	4432	4794	4432	4794	4432
50 a 59 anos	3478	3449	3478	3449	3478	3449	3478	3449	3478	3449
60 a 69 anos	1902	2088	1902	2088	1902	2088	1902	2088	1902	2088
70 a 79 anos	791	969	791	969	791	969	791	969	791	969
80 anos e mais	340	478	340	478	340	478	340	478	340	478
<b>Total</b>	<b>33797</b>	<b>33012</b>	<b>33797</b>	<b>33012</b>	<b>33797</b>	<b>33012</b>	<b>33797</b>	<b>33012</b>	<b>33797</b>	<b>33012</b>

Fonte: Estimativas preliminares elaboradas pelo Ministério da Saúde/SVS/SCD/AF/DMS/US/2016  
Data de referência: 31/09/2020.

#### 3.2. Nascidos vivos

Número de nascidos vivos por residência da mãe

Município de referência	2016	2017	2018	2019
Campanópolis	686	739	756	756

Fonte: Sistema de Informações sobre Mortalidade - Vivos (SIMSV-VIVAS/SISIMSV-V) - Dados consolidados 2016/2020.

#### 3.3. Principais causas de intercorrência

Mortalidade hospitalar de residentes, segundo capítulo da CID-10

Capítulo da CID-10	2016	2017	2018	2019	2020
I. Algumas doenças infecciosas e parasitárias	94	65	33	23	57
II. Neoplasias (tumores)	133	137	125	176	108
III. Doenças sangue órgãos hemat e transt transtir	21	12	8	12	10
IV. Doenças endócrinas nutricionais e metabólicas	47	36	13	16	19
V. Transtornos mentais e comportamentais	51	67	24	34	48

Capítulo da CID-10	2016		2017		2018		2019		2020	
	Masculino	Feminino	Masculino	Feminino	Masculino	Feminino	Masculino	Feminino	Masculino	Feminino
VI. Doenças do sistema nervoso	26	15	19	21	29	29	29	29	29	29
VII. Doenças do olho e ouvidos	43	44	88	114	52	52	52	52	52	52
VIII. Doenças do aparelho circulatório	6	4	4	3	1	1	1	1	1	1
IX. Doenças do aparelho circulatório	203	188	88	116	140	140	140	140	140	140
X. Doenças do aparelho respiratório	161	106	95	92	100	100	100	100	100	100
XI. Doenças do aparelho digestivo	242	197	185	171	132	132	132	132	132	132
XII. Doenças da pele e do tecido subcutâneo	31	35	36	40	48	48	48	48	48	48
XIII. Doenças dos ossos, artrose e lesões conjuntivas	33	37	37	39	17	17	17	17	17	17
XIV. Doenças do aparelho geniturinário	170	136	81	117	98	98	98	98	98	98
XV. Gravidez, parto e puerpério	338	118	66	169	318	318	318	318	318	318
XVI. Algumas afecções originadas no período perinatal	24	20	23	39	33	33	33	33	33	33
XVII. Malformações congênitas	17	9	20	23	6	6	6	6	6	6
XVIII. Sinais, sintomas e achados anormais em clínica e laboratório	31	20	23	21	21	21	21	21	21	21
XIX. Lesões tóxicas e afecções tóxicas	200	133	84	81	150	150	150	150	150	150
XX. Causas externas de morbidade e mortalidade	-	-	-	-	-	-	-	-	-	-
XXI. Comatose com achados de saúde	41	43	46	50	69	69	69	69	69	69
CID ICF Revisão não disponível ou não preenchido	-	-	-	-	-	-	-	-	-	-
<b>Total</b>	<b>1912</b>	<b>1438</b>	<b>1095</b>	<b>1357</b>	<b>1452</b>	<b>1452</b>	<b>1452</b>	<b>1452</b>	<b>1452</b>	<b>1452</b>

Fonte: Sistema de Informações Hospitalares do SUS (SINHIS) - Dados consolidados 2016/2020.

Obs.: A atualização dos valores relativos ao último período ocorre simultaneamente ao carregamento dos dados no Dashboard.

#### 3.4. Mortalidade por grupos de causas

Mortalidade de residentes, segundo capítulo CID-10

Capítulo da CID-10	2016	2017	2018	2019	2020
I. Algumas doenças infecciosas e parasitárias	18	19	13	13	13
II. Neoplasias (tumores)	75	63	70	70	70
III. Doenças sangue órgãos hemat e transt transtir	2	1	1	1	1
IV. Doenças endócrinas nutricionais e metabólicas	21	14	28	28	28
V. Transtornos mentais e comportamentais	1	1	1	1	1
VI. Doenças do sistema nervoso	7	9	14	14	14
VII. Doenças do olho e ouvidos	-	-	-	-	-
VIII. Doenças do aparelho circulatório	1	-	-	-	-
IX. Doenças do aparelho circulatório	89	100	120	120	120

	2016	2017	2018
X. Doenças do aparelho respiratório	48	40	38
XI. Doenças do aparelho digestivo	13	17	21
XII. Doenças da pele e do tecido subcutâneo	-	1	3
XIII. Doenças sistêmicas reumáticas e tecido conjuntivo	-	7	-
XIV. Doenças do aparelho geniturinário	14	14	15
XV. Queimaduras e queimaduras	-	-	1
XVI. Afegmas não originadas no período perinatal	4	5	2
XVII. Malf. cong. do sistema e mentais crônicas	1	3	3
XVIII. Sinusite e alergia anem. ex. eia e labora	39	27	22
XIX. Lesões cirúrg. e aliq. out. causas externas	-	-	-
XX. Causas externas de morbidade e mortalidade	25	34	37
XXI. Causas não especificadas de saúde	-	-	-
XXII. Códigos para diagnósticos especiais	-	-	-
<b>Total</b>	<b>359</b>	<b>355</b>	<b>369</b>

Fonte: Sistema de Informações sobre Mortalidade - SIMS/SISCODATA-SUS/MS  
Data de consulta: 2/10/2020.

#### ● Análises e Considerações sobre Dados Demográficos e de Mortalidade

Os registros hospitalares vêm evidenciar as altas taxas de doenças crônicas como diabetes, neoplasias e do aparelho digestivo em adultos e idosos. Somente a uma década, um crescimento das mutações de parâmetros internacionais, a prevenção do bom estar e prevenção passaram a fazer parte estrutural das ações de saúde e inserir maior peso. Exatidão As causas externas também tem preocupado, pois não é exclusão de área de saúde e sem de vários setores públicos, que precisam trabalhar em parceria e equipe para definir o caminho que vem apresentando. O cenário social de determinantes globais está fortemente afetado e com consequências de saúde.

Observar que as Doenças Crônicas Não Transmissíveis (DCNTs) são responsáveis pela maioria das mortes, destacando-se as doenças do aparelho circulatório e as neoplasias, além das doenças do aparelho digestivo. Programas de promoção de saúde e prevenção tem sido implementados, como por exemplo o de atividade física Exercício Coletivos. Da mesma forma, os dados apontam para que atos indesejados por causas externas destacando-se as agressões/violência e acidentes de trânsito. Vale destacar que, além do fortalecimento para a Atenção Básica, ações e programas na área de prevenção, prevenção e atenção à saúde, tem sido organizado nos municípios. Os municípios para contribuir com a mudança deste quadro. Em 2014, foi implementado no município o PSF (Programa Saúde na Escola), que tem como objetivo contribuir para a formação integral dos estudantes por meio de ações de promoção, prevenção e atenção à saúde, com ênfase no enfrentamento da vulnerabilidade que contribuem o pleno desenvolvimento da criança e jovens da rede pública de ensino. O público beneficiário do PSF são os estudantes da Educação Básica, professores e profissionais de educação e saúde da comunidade escolar.

O aumento das intervenções de causas infecciosas deve-se ao COVID-19.

## 4. Dados da Produção de Serviços no SUS

### 4.1. Produção de Atenção Básica

Consolidando a estratégia de implementação dos dados gerados pelo SISA, o Sistema de Atenção Primária à Saúde (SAPS) estruturou a produção dos dados de Atenção Básica disponibilizados nos Relatórios do CBO de que os dados serão enviados pelo equipe de SANS.

Para garantir a qualidade dos dados, foram realizados reuniões com equipes de Atenção Básica, visando a obtenção de dados de qualidade e a consolidação dos dados. Para garantir a qualidade dos dados, foram realizadas reuniões com equipes de Atenção Básica, visando a obtenção de dados de qualidade e a consolidação dos dados.

### 4.2. Produção de Urgência e Emergência por Grupo de Procedimentos

Cadêter de atendimento: Urgência

Grupo de Procedimentos	Sistema de Informação em Saúde (SIS)	Valor (R\$)	Sistema de Informação em Saúde (SIS)	Valor (R\$)
01. Ações de promoção e prevenção em saúde	-	-	-	-
02. Procedimentos com finalidade diagnóstica	742	98275,02	-	-
03. Procedimentos cirúrgicos	24	118.800	477	208914,07
04. Procedimentos cirúrgicos	-	-	318	124346,80
05. Transplantes de órgãos, tecidos e células	-	-	-	-
06. Medicamentos	-	-	-	-
07. Órteses, próteses e materiais especiais	-	-	-	-
08. Ações complementares de atenção à saúde	14	69,30	-	-
<b>Total</b>	<b>780</b>	<b>50463,12</b>	<b>685</b>	<b>333840,87</b>

Fonte: Sistema de Informações Hospitalares do SUS (SIH/SUS) e Sistema de Informações Hospitalares do SUS (SIH/SUS)  
Data de consulta: 24/09/2020.

1ª RDOA - Período de Referência: Janeiro a Abril  
2ª RDOA - Período de Referência: Maio a Agosto  
3ª RDOA - Período de Referência: Setembro a Dezembro

### 4.3. Produção de Atenção Psicossocial por Forma de Organização

Forma de Organização	Sistema de Informação em Saúde (SIS)	Valor (R\$)
090108 - Atendimento/Acumulamento psiquiátrico	2313	59124,03

Fonte: Sistema de Informações Hospitalares do SUS (SIH/SUS) e Sistema de Informações Hospitalares do SUS (SIH/SUS)  
Data de consulta: 24/09/2020.

1ª RDOA - Período de Referência: Janeiro a Abril  
2ª RDOA - Período de Referência: Maio a Agosto  
3ª RDOA - Período de Referência: Setembro a Dezembro



4.4. Produção de Atendimento Ambulatorial Especializado e Hospitalar por Grupo de Procedimentos

Grupo de procedimentos	Sistema de Informação em Saúde Especializado				Valor Total
	Quant. de consultas	Valor por consulta	Valor por procedimento	Valor por paciente	
01 Ações de promoção e prevenção em saúde	27450	-	10.80	-	-
02 Procedimentos com finalidade diagnóstica	86336	-	523761,09	-	-
03 Procedimentos cirúrgicos	44527	-	384631,09	478	209199,11
04 Procedimentos cirúrgicos	423	-	864,72	218	128468,17
05 Transplantes de órgãos, tecidos e células	-	-	-	-	-
06 Medicamentos	-	-	-	-	-
07 Órteses, próteses e materiais especiais	-	-	-	-	-
08 Ações complementares de atenção à saúde	6217	-	30774,15	-	-
<b>Total</b>	<b>166913</b>	-	<b>940042,75</b>	<b>696</b>	<b>337668,28</b>

Fonte: Sistema de Informação Ambulatorial do SUS (SIAMBUS) e Sistema de Informações Hospitalares do SUS (SIHUSIS)

Data da consulta: 26/09/2020.

1ª RDOQA - Zóculo de Referência Jatofo e Aboli

2ª RDOQA - Período de Referência: Maio a Agosto

3ª RDOQA - Período de Referência: Setembro e Dezembro

4.5. Produção de Assistência Farmacêutica

Descrição	Quantidade	Valor
Medicamentos produzidos no SUS (SIAMBUS) e Sistema de Informações Hospitalares do SUS (SIHUSIS)	166913	940042,75

4.6. Produção de Vigilância em Saúde por Grupo de Procedimentos

Financiamento: Vigilância em Saúde

Grupo de procedimentos	Sistema de Informação Ambulatorial	
	Quant. de procedimentos	Valor estimado
01 Ações de promoção e prevenção em saúde	1314	-
02 Procedimentos com finalidade diagnóstica	258	-
<b>Total</b>	<b>1572</b>	<b>-</b>

Fonte: Sistema de Informações Ambulatoriais do SUS (SIAMBUS)

1ª RDOQA - Período de Referência: Junho a Abril

2ª RDOQA - Período de Referência: Maio a Agosto

3ª RDOQA - Período de Referência: Setembro a Dezembro

Data da consulta: 26/09/2020

- Análises e Considerações sobre Dados da Produção de Serviços no SUS  
 Agência Batista - 11 maio a maio 2020.

- Ações de Promoção e Prevenção em Saúde: 21.604
- Procedimento Finalidade Diagnóstica: 5.549
- Procedimentos Cirúrgicos: 22.040
- Procedimentos Cirúrgicos: 960
- Ações Complementares de Atenção Saúde: 102

Produção de Farmácia Municipal (União e Jatofo)

- Comprimidos e Pólios em AB: 1.813.632
- Atendimento Ações Judiciais: 698
- Atendimento de Médico e Alto Custo: 9.570
- Atendimento Pacientes: 72.700

## 5. Rede Física Prestadora de Serviços ao SUS

### 5.1. Por tipo de estabelecimento e gestão

Período: 09/2020

Rede física de saúde prestadora de serviços ao SUS por tipo de estabelecimento de saúde	Tipo de Estabelecimento	Tipo de Gestão			
		Municipal	Federativa	Estadual	Federal
FARMÁCIA		0	0	1	1
CENTRO DE SAÚDE/UNIDADE BÁSICA		0	0	10	10
HOSPITAL GERAL		0	0	1	1
CENTRO DE ATENÇÃO PSICOSSOCIAL		0	0	2	2
UNIDADE DE APOIO DIAGNÓSTICO E TERAPIA (SADI ISOLADO)		0	0	6	6
POLO DE PREVENÇÃO DE DOENÇAS E AGRAVOS E PROMOÇÃO DA SAÚDE		0	0	1	1
CONSULTÓRIO ISOLADO		0	0	38	38
CENTRAL DE GESTÃO EM SAÚDE		0	0	1	1
UNIDADE DE ATENÇÃO EM REGIME RESIDENCIAL		0	0	1	1
CLÍNICA/CENTRO DE ESPECIALIDADE		0	0	8	8
UNIDADE DE VIGILÂNCIA EM SAÚDE		0	0	2	2
POLICLÍNICA		0	0	8	8
CENTRAL DE REGULAÇÃO DO ACESSO		0	0	1	1
<b>Total</b>		<b>0</b>	<b>0</b>	<b>82</b>	<b>82</b>

Fonte: Cadastro Nacional de Estabelecimentos de Saúde (CENES)  
Data de referência: 21/09/2020.

### 5.2. Por natureza jurídica

Período: 09/2020

Rede física de saúde prestadora de serviços ao SUS por natureza jurídica	Natureza Jurídica	Quantidade			
		Municipal	Federativa	Estadual	Federal
<b>ADMINISTRAÇÃO PÚBLICA</b>					
MUNICÍPIO		22	0	0	22
<b>ENTIDADES EMPRESARIAIS</b>					
EMPRESÁRIO (INDIVIDUAL)		1	0	0	1
SOCIEDADE SIMPLES LIMITADA		9	0	0	9
EMPRESA INDIVIDUAL DE RESPONSABILIDADE LIMITADA (DE NATUREZA EMPRESARIAL)		4	0	0	4
SOCIEDADE EMPRESARIAL LIMITADA		9	0	0	9

Rede física de estabelecimentos de saúde por natureza jurídica	Natureza Jurídica	ENTIDADES SEM FINS LUCRATIVOS			
		Fundação	Associação	Outros	Total
FUNDAÇÃO PRIVADA		1	0	0	1
ASSOCIAÇÃO PRIVADA		4	0	0	4
<b>PESSOAS FÍSICAS</b>					
PESSOAS FÍSICAS		33	0	0	33
<b>Total</b>		<b>82</b>	<b>0</b>	<b>0</b>	<b>82</b>

Fonte: Cadastro Nacional de Estabelecimentos de Saúde (CENES)  
Data de referência: 21/09/2020.

### 5.3. Considerações em saúde

Trata-se sobre a virtualidade e comodidade pública em saúde.

- Análises e Considerações sobre Rede Física Prestadora de Serviços ao SUS

Os dados foram atualizados em:

Tipo de Saúde

Nome do Estabelecimento	Endereço	Município	UF
Central de Gestão em Saúde		1	1
Central de Regulação de Acesso		2	2
Centro de Atenção Básica		10	10
Centro de Saúde Unidade Básica		5	5
Clínica Centro de Especialidade		1	1
Hospital Geral / Urgência e Emergência		1	1
Policlínica - Laboratório		1	1
Farmácia		1	1
Polo de Prevenção de Doenças e Agravos		1	1
Unidade de Vigilância em Saúde		3	2
<b>Total</b>		<b>25</b>	<b>25</b>

Natureza Jurídica (Certificada)

Natureza Jurídica	Quantidade	Total
Municipal	22	0
Federativa	3	0
<b>Total</b>	<b>25</b>	<b>0</b>

Consideração em saúde - CENES/NETO

## 6. Profissionais de Saúde Trabalhando no SUS

Período 02/2020

Público (NU grupo 1, ou 201-1, 203-8)	Fórmula de contagem de profissionais				
	ESM	ESM - enfermeiros	CPM (0209, 0210)	CPM (0209, 0210) - nível médio	CPM (0209, 0210) - ACS
Essenciais e cargos públicos	7	12	53	109	40
Intermediária por outra entidade (08)	34	2	14	22	0
Autônomos (0209, 0210)	0	0	0	0	0
Rescissões e saídas (05, 06)	0	0	0	0	0
Bolsistas (07)	2	0	0	0	0
Indeniza (09)	0	0	0	0	0
Intermittentes por outra entidade (08)	0	0	0	0	0
Cedidos (0103)	0	0	0	2	0
Autônomos (0209, 0210)	38	1	24	10	0
Rescissões e saídas (05, 06)	0	0	0	0	0
Bolsistas (07)	0	0	0	0	0
Infermeiros (09)	0	0	0	0	0
Serviços públicos cedidos para a iniciativa privada (10)	0	0	0	0	0

Fórmula de contagem de profissionais por Entidade, Temporário e Cargos em Exercício

Área de Saúde/Atividade	Cargos de nível médio		Cargos de nível superior		Cargos de nível médio		Cargos de nível superior	
	ESM	ESM - enfermeiros	CPM (0209, 0210) - nível médio	CPM (0209, 0210) - ACS	CPM (0209, 0210) - nível médio	CPM (0209, 0210) - ACS	CPM (0209, 0210) - nível superior	CPM (0209, 0210) - ACS
Pública (NU grupo 1, ou 201-1, 203-8)	0	0	0	2	0	0	0	0
Privada (NU grupo 2 - exceto 201-1, 203-8, -3, -4 e 5)	0	0	4	0	0	0	0	0

Fonte: Cadastro Nacional de Estabelecimentos de Saúde - CENES

Data de consulta: 31/07/2020

Área de Saúde/Atividade	Autônomos (0209, 0210)		Bolsistas (07)		Rescissões e saídas (05, 06)	
	2016	2017	2016	2017	2016	2017
Pública (NU grupo 1, ou 201-1, 203-8, -3, -4 e 5)	75	84	113	368	0	0
Privada (NU grupo 2 - exceto 201-1, 203-8, -3, -4 e 5)	12	2	0	0	0	0
Pública (NU grupo 1, ou 201-1, 203-8)	159	147	173	89	3.411	3.830
Privada (NU grupo 2 - exceto 201-1, 203-8, -3, -4 e 5)	3.411	3.178	3.178	3.387	0	0

https://dgsis.sus.br/saude.gov.br

15 de 32

Público (NU grupo 1, ou 201-1, 203-8)	Fórmula de contagem de profissionais				
	ESM	ESM - enfermeiros	CPM (0209, 0210)	CPM (0209, 0210) - nível médio	CPM (0209, 0210) - ACS
Essenciais e cargos públicos	36	14	15	1	1

Fonte: Cadastro Nacional de Estabelecimentos de Saúde - CENES

Data de consulta: 31/07/2020

### • Análises e Considerações sobre Profissionais de Saúde Trabalhando no SUS

Estes dados não correspondem ao município de Condado.

Os dados corretos são:

#### Médico

- 3 médicos
- 11 enfermeiros
- 59 outros profissionais de nível superior
- 42 outros profissionais de nível médio
- 135 outros profissionais de nível fundamental
- 37 agentes comunitários de saúde

#### Privada

- 29 médicos
- 11 enfermeiros
- 56 profissionais de nível superior, médio e fundamental
- 2 outros profissionais

https://dgsis.sus.br/saude.gov.br

16 de 32

## 7. Programação Anual de Saúde - PAS

### 7.1. Diretrizes, objetivos, metas e indicadores

**OBJETIVO N.º 1 - Ampliar e qualificar o acesso aos serviços de saúde em conformidade com metas, estratégias, prioridades, indicadores e indicadores de desempenho de saúde, assegurando a política de atenção básica, especializada, ambulatorial e hospitalar e ações de planejamento em âmbito de SES.**

**OBJETIVO N.º 1.1 - Objetivo Nacional: Ampliar e qualificar o acesso aos serviços de saúde, em conformidade com metas, estratégias, prioridades, indicadores e indicadores de desempenho de saúde, assegurando a política de atenção básica, especializada, ambulatorial e hospitalar.**

Descrição da Meta	Unidade	Meta	Indicador	Valor	Indicador	Valor	Indicador	Valor
1. Ampliar e qualificar o atendimento de saúde de atendimento de saúde de atenção básica, especializada, ambulatorial e hospitalar.	Atendimento de Saúde	70	Atendimento de Saúde	100,00	Atendimento de Saúde	100,00	Atendimento de Saúde	100,00
2. Ampliar e qualificar o atendimento de saúde de atenção básica, especializada, ambulatorial e hospitalar.	Atendimento de Saúde	13	Atendimento de Saúde	100,00	Atendimento de Saúde	100,00	Atendimento de Saúde	100,00
3. Ampliar e qualificar o atendimento de saúde de atenção básica, especializada, ambulatorial e hospitalar.	Atendimento de Saúde	40	Atendimento de Saúde	100,00	Atendimento de Saúde	100,00	Atendimento de Saúde	100,00
4. Ampliar e qualificar o atendimento de saúde de atenção básica, especializada, ambulatorial e hospitalar.	Atendimento de Saúde	2	Atendimento de Saúde	12	Atendimento de Saúde	12	Atendimento de Saúde	12
5. Ampliar e qualificar o atendimento de saúde de atenção básica, especializada, ambulatorial e hospitalar.	Atendimento de Saúde	100	Atendimento de Saúde	100,00	Atendimento de Saúde	100,00	Atendimento de Saúde	100,00
6. Ampliar e qualificar o atendimento de saúde de atenção básica, especializada, ambulatorial e hospitalar.	Atendimento de Saúde	3000	Atendimento de Saúde	3.000	Atendimento de Saúde	3.000	Atendimento de Saúde	3.000
7. Ampliar e qualificar o atendimento de saúde de atenção básica, especializada, ambulatorial e hospitalar.	Atendimento de Saúde	3313	Atendimento de Saúde	3.313	Atendimento de Saúde	3.313	Atendimento de Saúde	3.313
8. Ampliar e qualificar o atendimento de saúde de atenção básica, especializada, ambulatorial e hospitalar.	Atendimento de Saúde	101	Atendimento de Saúde	101,00	Atendimento de Saúde	101,00	Atendimento de Saúde	101,00
9. Ampliar e qualificar o atendimento de saúde de atenção básica, especializada, ambulatorial e hospitalar.	Atendimento de Saúde	40	Atendimento de Saúde	101,00	Atendimento de Saúde	101,00	Atendimento de Saúde	101,00
10. Ampliar e qualificar o atendimento de saúde de atenção básica, especializada, ambulatorial e hospitalar.	Atendimento de Saúde	20	Atendimento de Saúde	101,00	Atendimento de Saúde	101,00	Atendimento de Saúde	101,00
11. Ampliar e qualificar o atendimento de saúde de atenção básica, especializada, ambulatorial e hospitalar.	Atendimento de Saúde	103	Atendimento de Saúde	103,00	Atendimento de Saúde	103,00	Atendimento de Saúde	103,00
12. Ampliar e qualificar o atendimento de saúde de atenção básica, especializada, ambulatorial e hospitalar.	Atendimento de Saúde	103	Atendimento de Saúde	103,00	Atendimento de Saúde	103,00	Atendimento de Saúde	103,00
13. Ampliar e qualificar o atendimento de saúde de atenção básica, especializada, ambulatorial e hospitalar.	Atendimento de Saúde	10	Atendimento de Saúde	10,00	Atendimento de Saúde	10,00	Atendimento de Saúde	10,00

**OBJETIVO N.º 2 - Promover a atenção e promover o cuidado integral às pessoas nos ciclos de vida (criança, adolescente, jovem, adulto e idoso), considerando as questões de gênero e de diversidade sexual, visando sempre à vulnerabilidade, as especificidades e a diversidade na atenção básica, suas famílias e nos ciclos de atenção à saúde.**

**OBJETIVO N.º 2.1 - Promover o cuidado integral às pessoas nos ciclos de vida (criança, adolescente, jovem, adulto e idoso), considerando as questões de gênero e de diversidade sexual, visando sempre à vulnerabilidade, as especificidades e a diversidade na atenção básica, suas famílias e nos ciclos de atenção à saúde.**

Descrição da Meta	Unidade	Meta	Indicador	Valor	Indicador	Valor	Indicador	Valor
1. Promover o cuidado integral às pessoas nos ciclos de vida (criança, adolescente, jovem, adulto e idoso), considerando as questões de gênero e de diversidade sexual, visando sempre à vulnerabilidade, as especificidades e a diversidade na atenção básica, suas famílias e nos ciclos de atenção à saúde.	Atendimento de Saúde	4	Atendimento de Saúde	2	Atendimento de Saúde	2	Atendimento de Saúde	2
2. Promover o cuidado integral às pessoas nos ciclos de vida (criança, adolescente, jovem, adulto e idoso), considerando as questões de gênero e de diversidade sexual, visando sempre à vulnerabilidade, as especificidades e a diversidade na atenção básica, suas famílias e nos ciclos de atenção à saúde.	Atendimento de Saúde	130	Atendimento de Saúde	100,00	Atendimento de Saúde	100,00	Atendimento de Saúde	100,00
3. Promover o cuidado integral às pessoas nos ciclos de vida (criança, adolescente, jovem, adulto e idoso), considerando as questões de gênero e de diversidade sexual, visando sempre à vulnerabilidade, as especificidades e a diversidade na atenção básica, suas famílias e nos ciclos de atenção à saúde.	Atendimento de Saúde	100	Atendimento de Saúde	100,00	Atendimento de Saúde	100,00	Atendimento de Saúde	100,00

**OBJETIVO N.º 2.2 - Aprimorar e implantar as Redes de Atenção à Saúde nos regimes de saúde, com ênfase na articulação da Rede de Urgência e Emergência, Rede Cegonha, Rede de Atenção Psicossocial, Rede de Unidades de Pronto Atendimento, e da Rede de Atenção à Saúde das Pessoas com Deficiência.**

Descrição da Meta	Unidade	Meta	Indicador	Valor	Indicador	Valor	Indicador	Valor
1. Aprimorar e implantar as Redes de Atenção à Saúde nos regimes de saúde, com ênfase na articulação da Rede de Urgência e Emergência, Rede Cegonha, Rede de Atenção Psicossocial, Rede de Unidades de Pronto Atendimento, e da Rede de Atenção à Saúde das Pessoas com Deficiência.	Atendimento de Saúde	34	Atendimento de Saúde	0,25	Atendimento de Saúde	0,25	Atendimento de Saúde	0,25
2. Aprimorar e implantar as Redes de Atenção à Saúde nos regimes de saúde, com ênfase na articulação da Rede de Urgência e Emergência, Rede Cegonha, Rede de Atenção Psicossocial, Rede de Unidades de Pronto Atendimento, e da Rede de Atenção à Saúde das Pessoas com Deficiência.	Atendimento de Saúde	2	Atendimento de Saúde	0,28	Atendimento de Saúde	0,28	Atendimento de Saúde	0,28
3. Aprimorar e implantar as Redes de Atenção à Saúde nos regimes de saúde, com ênfase na articulação da Rede de Urgência e Emergência, Rede Cegonha, Rede de Atenção Psicossocial, Rede de Unidades de Pronto Atendimento, e da Rede de Atenção à Saúde das Pessoas com Deficiência.	Atendimento de Saúde	40	Atendimento de Saúde	10,00	Atendimento de Saúde	10,00	Atendimento de Saúde	10,00

**OBJETIVO N.º 3 - Reduzir o número de mortes evitáveis por causas externas, considerando as especificidades, prioridades, indicadores e indicadores de desempenho de saúde, assegurando a política de atenção básica, especializada, ambulatorial e hospitalar.**

**OBJETIVO N.º 3.1 - Reduzir e prevenir mortes evitáveis por causas externas, considerando as especificidades, prioridades, indicadores e indicadores de desempenho de saúde, assegurando a política de atenção básica, especializada, ambulatorial e hospitalar.**

Descrição da Meta	Unidade	Meta	Indicador	Valor	Indicador	Valor	Indicador	Valor
1. Reduzir e prevenir mortes evitáveis por causas externas, considerando as especificidades, prioridades, indicadores e indicadores de desempenho de saúde, assegurando a política de atenção básica, especializada, ambulatorial e hospitalar.	Atendimento de Saúde	0	Atendimento de Saúde	0	Atendimento de Saúde	0	Atendimento de Saúde	0
2. Reduzir e prevenir mortes evitáveis por causas externas, considerando as especificidades, prioridades, indicadores e indicadores de desempenho de saúde, assegurando a política de atenção básica, especializada, ambulatorial e hospitalar.	Atendimento de Saúde	10	Atendimento de Saúde	96,80	Atendimento de Saúde	96,80	Atendimento de Saúde	96,80

3. Cabeção de material de insumos	Especificação de valores setoriais de do Gabinete Nacional de Saúde para o material de consumo de saúde e de laboratório para o ano de 2016, atualizado para o ano de 2017. (Decreto-Lei nº 109/2016, de 16 de Junho)	Percentual	100	Percentual	<input checked="" type="checkbox"/> Sim <input type="checkbox"/> Não Aparição	100,00	Percentual	
4. Apoio ao ensino de saúde pública em instituições de ensino superior	Programa de apoio ao ensino superior em saúde pública e de saúde comunitária	Percentual	71	Percentual	<input checked="" type="checkbox"/> Sim <input type="checkbox"/> Não Aparição	71,00	Percentual	
5. Realização de IVQ	Programa de exames anuais IVQ realizados em laboratório de referência	Percentual	92	Percentual	<input checked="" type="checkbox"/> Sim <input type="checkbox"/> Não Aparição	92,00	Percentual	
6. Qualidade das instalações de saúde	Programa de melhoria da qualidade das instalações de saúde	Percentual	98	Percentual	<input checked="" type="checkbox"/> Sim <input type="checkbox"/> Não Aparição	98,00	Percentual	
7. Apoio ao desenvolvimento de competências	Programa de apoio ao desenvolvimento de competências dos profissionais de saúde	Percentual	91	Percentual	<input checked="" type="checkbox"/> Sim <input type="checkbox"/> Não Aparição	91,00	Percentual	
8. Apoio à inovação em saúde	Programa de apoio à inovação em saúde	Percentual	100	Percentual	<input checked="" type="checkbox"/> Sim <input type="checkbox"/> Não Aparição	100,00	Percentual	
9. Revogação de legislação	Programa de apoio à revogação de legislação	Percentual	100	Percentual	<input checked="" type="checkbox"/> Sim <input type="checkbox"/> Não Aparição	100,00	Percentual	
10. Avaliação de impacto	Programa de apoio à avaliação de impacto	Percentual	90	Percentual	<input checked="" type="checkbox"/> Sim <input type="checkbox"/> Não Aparição	90,00	Percentual	
11. Estrutura organizativa	Programa de apoio à estrutura organizativa	Percentual	100	Percentual	<input checked="" type="checkbox"/> Sim <input type="checkbox"/> Não Aparição	100,00	Percentual	
12. Avaliação de impacto	Programa de apoio à avaliação de impacto	Percentual	100	Percentual	<input checked="" type="checkbox"/> Sim <input type="checkbox"/> Não Aparição	100,00	Percentual	
13. Apoio à investigação científica	Programa de apoio à investigação científica	Percentual	75	Percentual	<input checked="" type="checkbox"/> Sim <input type="checkbox"/> Não Aparição	75,00	Percentual	
14. Promover a cultura de saúde	Programa de apoio à cultura de saúde	Percentual	90	Percentual	<input checked="" type="checkbox"/> Sim <input type="checkbox"/> Não Aparição	90,00	Percentual	
15. Apoio ao desenvolvimento de competências	Programa de apoio ao desenvolvimento de competências	Percentual	86	Percentual	<input checked="" type="checkbox"/> Sim <input type="checkbox"/> Não Aparição	86,00	Percentual	
16. Apoio à investigação científica	Programa de apoio à investigação científica	Percentual	100	Percentual	<input checked="" type="checkbox"/> Sim <input type="checkbox"/> Não Aparição	100,00	Percentual	
17. Apoio ao desenvolvimento de competências	Programa de apoio ao desenvolvimento de competências	Percentual	90	Percentual	<input checked="" type="checkbox"/> Sim <input type="checkbox"/> Não Aparição	90,00	Percentual	

<p><b>OBJETIVO Nº 3.2 - Promover o acesso à saúde e a qualidade da prestação de cuidados de saúde, para assegurar a proteção à saúde e o desenvolvimento sustentável do país.</b></p>									
1.111	Percentual de apoio ao desenvolvimento de competências dos profissionais de saúde	Percentual	100	Percentual	<input checked="" type="checkbox"/> Sim <input type="checkbox"/> Não Aparição	100,00	Percentual		
<p><b>OBJETIVO Nº 4.1 - Promover, para os necessários do SNS, a melhoria e a atualização da estrutura, a atualização da legislação e a democratização das relações de trabalho.</b></p>									
<p><b>OBJETIVO Nº 4.1.1 - Promover, para os necessários do SNS, a melhoria e a atualização da estrutura, a atualização da legislação e a democratização das relações de trabalho.</b></p>									
1.112	Percentual de apoio ao desenvolvimento de competências dos profissionais de saúde	Percentual	100	Percentual	<input checked="" type="checkbox"/> Sim <input type="checkbox"/> Não Aparição	100,00	Percentual		
1.113	Percentual de apoio ao desenvolvimento de competências dos profissionais de saúde	Percentual	100	Percentual	<input checked="" type="checkbox"/> Sim <input type="checkbox"/> Não Aparição	100,00	Percentual		
1.114	Percentual de apoio ao desenvolvimento de competências dos profissionais de saúde	Percentual	100	Percentual	<input checked="" type="checkbox"/> Sim <input type="checkbox"/> Não Aparição	100,00	Percentual		
1.115	Percentual de apoio ao desenvolvimento de competências dos profissionais de saúde	Percentual	100	Percentual	<input checked="" type="checkbox"/> Sim <input type="checkbox"/> Não Aparição	100,00	Percentual		
1.116	Percentual de apoio ao desenvolvimento de competências dos profissionais de saúde	Percentual	100	Percentual	<input checked="" type="checkbox"/> Sim <input type="checkbox"/> Não Aparição	100,00	Percentual		
1.117	Percentual de apoio ao desenvolvimento de competências dos profissionais de saúde	Percentual	100	Percentual	<input checked="" type="checkbox"/> Sim <input type="checkbox"/> Não Aparição	100,00	Percentual		
1.118	Percentual de apoio ao desenvolvimento de competências dos profissionais de saúde	Percentual	100	Percentual	<input checked="" type="checkbox"/> Sim <input type="checkbox"/> Não Aparição	100,00	Percentual		
1.119	Percentual de apoio ao desenvolvimento de competências dos profissionais de saúde	Percentual	100	Percentual	<input checked="" type="checkbox"/> Sim <input type="checkbox"/> Não Aparição	100,00	Percentual		
1.120	Percentual de apoio ao desenvolvimento de competências dos profissionais de saúde	Percentual	100	Percentual	<input checked="" type="checkbox"/> Sim <input type="checkbox"/> Não Aparição	100,00	Percentual		
1.121	Percentual de apoio ao desenvolvimento de competências dos profissionais de saúde	Percentual	100	Percentual	<input checked="" type="checkbox"/> Sim <input type="checkbox"/> Não Aparição	100,00	Percentual		
1.122	Percentual de apoio ao desenvolvimento de competências dos profissionais de saúde	Percentual	100	Percentual	<input checked="" type="checkbox"/> Sim <input type="checkbox"/> Não Aparição	100,00	Percentual		
1.123	Percentual de apoio ao desenvolvimento de competências dos profissionais de saúde	Percentual	100	Percentual	<input checked="" type="checkbox"/> Sim <input type="checkbox"/> Não Aparição	100,00	Percentual		
1.124	Percentual de apoio ao desenvolvimento de competências dos profissionais de saúde	Percentual	100	Percentual	<input checked="" type="checkbox"/> Sim <input type="checkbox"/> Não Aparição	100,00	Percentual		
1.125	Percentual de apoio ao desenvolvimento de competências dos profissionais de saúde	Percentual	100	Percentual	<input checked="" type="checkbox"/> Sim <input type="checkbox"/> Não Aparição	100,00	Percentual		
1.126	Percentual de apoio ao desenvolvimento de competências dos profissionais de saúde	Percentual	100	Percentual	<input checked="" type="checkbox"/> Sim <input type="checkbox"/> Não Aparição	100,00	Percentual		
1.127	Percentual de apoio ao desenvolvimento de competências dos profissionais de saúde	Percentual	100	Percentual	<input checked="" type="checkbox"/> Sim <input type="checkbox"/> Não Aparição	100,00	Percentual		
1.128	Percentual de apoio ao desenvolvimento de competências dos profissionais de saúde	Percentual	100	Percentual	<input checked="" type="checkbox"/> Sim <input type="checkbox"/> Não Aparição	100,00	Percentual		
1.129	Percentual de apoio ao desenvolvimento de competências dos profissionais de saúde	Percentual	100	Percentual	<input checked="" type="checkbox"/> Sim <input type="checkbox"/> Não Aparição	100,00	Percentual		
1.130	Percentual de apoio ao desenvolvimento de competências dos profissionais de saúde	Percentual	100	Percentual	<input checked="" type="checkbox"/> Sim <input type="checkbox"/> Não Aparição	100,00	Percentual		
1.131	Percentual de apoio ao desenvolvimento de competências dos profissionais de saúde	Percentual	100	Percentual	<input checked="" type="checkbox"/> Sim <input type="checkbox"/> Não Aparição	100,00	Percentual		
1.132	Percentual de apoio ao desenvolvimento de competências dos profissionais de saúde	Percentual	100	Percentual	<input checked="" type="checkbox"/> Sim <input type="checkbox"/> Não Aparição	100,00	Percentual		
1.133	Percentual de apoio ao desenvolvimento de competências dos profissionais de saúde	Percentual	100	Percentual	<input checked="" type="checkbox"/> Sim <input type="checkbox"/> Não Aparição	100,00	Percentual		
1.134	Percentual de apoio ao desenvolvimento de competências dos profissionais de saúde	Percentual	100	Percentual	<input checked="" type="checkbox"/> Sim <input type="checkbox"/> Não Aparição	100,00	Percentual		
1.135	Percentual de apoio ao desenvolvimento de competências dos profissionais de saúde	Percentual	100	Percentual	<input checked="" type="checkbox"/> Sim <input type="checkbox"/> Não Aparição	100,00	Percentual		
1.136	Percentual de apoio ao desenvolvimento de competências dos profissionais de saúde	Percentual	100	Percentual	<input checked="" type="checkbox"/> Sim <input type="checkbox"/> Não Aparição	100,00	Percentual		
1.137	Percentual de apoio ao desenvolvimento de competências dos profissionais de saúde	Percentual	100	Percentual	<input checked="" type="checkbox"/> Sim <input type="checkbox"/> Não Aparição	100,00	Percentual		
1.138	Percentual de apoio ao desenvolvimento de competências dos profissionais de saúde	Percentual	100	Percentual	<input checked="" type="checkbox"/> Sim <input type="checkbox"/> Não Aparição	100,00	Percentual		
1.139	Percentual de apoio ao desenvolvimento de competências dos profissionais de saúde	Percentual	100	Percentual	<input checked="" type="checkbox"/> Sim <input type="checkbox"/> Não Aparição	100,00	Percentual		
1.140	Percentual de apoio ao desenvolvimento de competências dos profissionais de saúde	Percentual	100	Percentual	<input checked="" type="checkbox"/> Sim <input type="checkbox"/> Não Aparição	100,00	Percentual		
1.141	Percentual de apoio ao desenvolvimento de competências dos profissionais de saúde	Percentual	100	Percentual	<input checked="" type="checkbox"/> Sim <input type="checkbox"/> Não Aparição	100,00	Percentual		
1.142	Percentual de apoio ao desenvolvimento de competências dos profissionais de saúde	Percentual	100	Percentual	<input checked="" type="checkbox"/> Sim <input type="checkbox"/> Não Aparição	100,00	Percentual		
1.143	Percentual de apoio ao desenvolvimento de competências dos profissionais de saúde	Percentual	100	Percentual	<input checked="" type="checkbox"/> Sim <input type="checkbox"/> Não Aparição	100,00	Percentual		
1.144	Percentual de apoio ao desenvolvimento de competências dos profissionais de saúde	Percentual	100	Percentual	<input checked="" type="checkbox"/> Sim <input type="checkbox"/> Não Aparição	100,00	Percentual		
1.145	Percentual de apoio ao desenvolvimento de competências dos profissionais de saúde	Percentual	100	Percentual	<input checked="" type="checkbox"/> Sim <input type="checkbox"/> Não Aparição	100,00	Percentual		
1.146	Percentual de apoio ao desenvolvimento de competências dos profissionais de saúde	Percentual	100	Percentual	<input checked="" type="checkbox"/> Sim <input type="checkbox"/> Não Aparição	100,00	Percentual		
1.147	Percentual de apoio ao desenvolvimento de competências dos profissionais de saúde	Percentual	100	Percentual	<input checked="" type="checkbox"/> Sim <input type="checkbox"/> Não Aparição	100,00	Percentual		
1.148	Percentual de apoio ao desenvolvimento de competências dos profissionais de saúde	Percentual	100	Percentual	<input checked="" type="checkbox"/> Sim <input type="checkbox"/> Não Aparição	100,00	Percentual		
1.149	Percentual de apoio ao desenvolvimento de competências dos profissionais de saúde	Percentual	100	Percentual	<input checked="" type="checkbox"/> Sim <input type="checkbox"/> Não Aparição	100,00	Percentual		
1.150	Percentual de apoio ao desenvolvimento de competências dos profissionais de saúde	Percentual	100	Percentual	<input checked="" type="checkbox"/> Sim <input type="checkbox"/> Não Aparição	100,00	Percentual		



Indicador de Saúde	Unidade	Valor	Indicador de Saúde	Unidade	Valor	Indicador de Saúde	Unidade	Valor	Indicador de Saúde	Unidade	Valor	Indicador de Saúde	Unidade	Valor	Indicador de Saúde	Unidade	Valor
123 - Manutenção	Capital	2.562.000,00	N/A	N/A	N/A	N/A	N/A	N/A	N/A	N/A	N/A	N/A	N/A	N/A	N/A	N/A	N/A
301 - Atuação	Corrente	60.000,00	N/A	N/A	N/A	N/A	N/A	N/A	N/A	N/A	N/A	N/A	N/A	N/A	N/A	N/A	N/A
301 - Atuação	Capital	1.900,00	N/A	N/A	N/A	N/A	N/A	N/A	N/A	N/A	N/A	N/A	N/A	N/A	N/A	N/A	N/A
301 - Atuação	Corrente	1.900,00	N/A	N/A	N/A	N/A	N/A	N/A	N/A	N/A	N/A	N/A	N/A	N/A	N/A	N/A	N/A
301 - Atuação	Capital	4.025.000,00	N/A	N/A	N/A	N/A	N/A	N/A	N/A	N/A	N/A	N/A	N/A	N/A	N/A	N/A	N/A
301 - Atuação	Corrente	5.000,00	N/A	N/A	N/A	N/A	N/A	N/A	N/A	N/A	N/A	N/A	N/A	N/A	N/A	N/A	N/A
301 - Atuação	Capital	498.000,00	N/A	N/A	N/A	N/A	N/A	N/A	N/A	N/A	N/A	N/A	N/A	N/A	N/A	N/A	N/A
301 - Atuação	Corrente	184.000,00	N/A	N/A	N/A	N/A	N/A	N/A	N/A	N/A	N/A	N/A	N/A	N/A	N/A	N/A	N/A
301 - Atuação	Capital	184.000,00	N/A	N/A	N/A	N/A	N/A	N/A	N/A	N/A	N/A	N/A	N/A	N/A	N/A	N/A	N/A
301 - Atuação	Corrente	417.000,00	N/A	N/A	N/A	N/A	N/A	N/A	N/A	N/A	N/A	N/A	N/A	N/A	N/A	N/A	N/A
301 - Atuação	Capital	417.000,00	N/A	N/A	N/A	N/A	N/A	N/A	N/A	N/A	N/A	N/A	N/A	N/A	N/A	N/A	N/A
301 - Atuação	Corrente	50.000,00	N/A	N/A	N/A	N/A	N/A	N/A	N/A	N/A	N/A	N/A	N/A	N/A	N/A	N/A	N/A
301 - Atuação	Capital	50.000,00	N/A	N/A	N/A	N/A	N/A	N/A	N/A	N/A	N/A	N/A	N/A	N/A	N/A	N/A	N/A

Fonte: DGE/SIS/Gescomp - Módulo: Planejamento (DGE/SIS/Gescomp - Consórcio Online)  
Data em consideração: 21/07/2020.

● **Análises e Considerações sobre Programação Anual de Saúde - PAS**

A Portaria nº 2.135/2013 define a Programação Anual de Saúde (PAS) como o instrumento que operacionaliza as ações expressas no Plano de Saúde e tem por objeto analisar as metas do Plano de Saúde e prover a alocação dos recursos orçamentários a serem executados (art. 4º). Trata-se de instrumento de caráter prospectivo, baseada no Plano Municipal de Saúde 2018 a 2021, sendo incrementalmente elaborada a partir da avaliação de resultados alcançados dos indicadores de saúde pactuados, buscando sempre estabelecer ações consonantes com as ações do SUS.

Ampla de acordo com a Portaria supra a PAS deve conter:

F - A definição das ações que, no ano específico, garantirão o alcance das objetivos e o cumprimento das metas do Plano de Saúde;

II - A identificação das indutores que serão utilizados para o monitoramento da PAS; e

III - A previsão da alocação dos recursos orçamentários necessários ao cumprimento da PAS;

O Planejamento em Saúde é essencial na Gestão do Sistema Único de Saúde - SUS, e a PAS deve expressar em forma operacional as metas fixadas. É um instrumento proveniente do processo de planejamento da gestão do SUS, consolidando um importante instrumento para os gestores e o controle social na monitoramento e na avaliação das ações de saúde da população e no aperfeiçoamento do SUS.

A Programação Anual é um instrumento que ainda necessita ser aprimorado, tendo como desafio o cenário diferenciado orçamentário para ações as metas previstas e também a total integração entre as diversas áreas de atuação do SUS. Oportunidades estas que ano a ano estão sendo melhoradas.

Os resultados e ações orçamentárias da PAS devem constar o Relatório Anual de Gestão, instrumento que apresenta os resultados alcançados com a execução da PAS e analisa eventos extraordinários que se fizerem necessários (art. 6º da Portaria 2.135/2013). Os resultados alcançados são apurados com base no conjunto de indicadores, definidos na PAS para acompanhar o cumprimento das metas da gestão. O Relatório Anual de Gestão deve ser elaborado em conformidade com a Programação e Índices, analisando os eventos extraordinários de ajustes no Plano de Saúde.

Os indicadores previstos pelo Ministério da Saúde no final de 2016 foram em número de 28 e em 2017 foram reduzidos para 17 indicadores e seu número no final de 2017 e o Plano Anual de Saúde 2017. Porém, com o passar do ano em 2017 foram reduzidos os indicadores e seu número no final de 2017, 20 indicadores universais e 02 específicos, com número com os indicadores criados no próprio município.

## 8. Indicadores de Pactuação Interfederativa

Indicador	Unidade	Valor	Resposta	Resposta	Resposta	Resposta	Resposta
			U	U	U	U	U
1. Média ponderada de 10 a 19 anos pelo conjunto das 17 prefeituras do ST, de acordo com o seguinte critério: 10 pontos para cada ponto de cobertura de serviços de saúde e 10 pontos para cada ponto de cobertura de serviços de saúde e 10 pontos para cada ponto de cobertura de serviços de saúde.		10	0	0	0	0	0
2. Proporção de ações de educação em saúde feitas em estabelecimentos de ensino fundamental de 1ª a 9ª séries.		100,00	0	0	0	0	0
3. Proporção de ações de educação em saúde realizadas em estabelecimentos de ensino fundamental de 1ª a 9ª séries.		91,80	0	0	0	0	0
4. Proporção de unidades de saúde básicas em funcionamento em relação ao total de unidades de saúde básicas em funcionamento em todo o município.		75,00	0	0	0	0	0
5. Proporção de unidades de saúde básicas em funcionamento em relação ao total de unidades de saúde básicas em funcionamento em todo o município.		94,00	0	0	0	0	0
6. Proporção de unidades de saúde básicas em funcionamento em relação ao total de unidades de saúde básicas em funcionamento em todo o município.		100,00	0	0	0	0	0
7. Número de ações de educação em saúde realizadas em estabelecimentos de ensino fundamental de 1ª a 9ª séries.		0	0	0	0	0	0
8. Número de ações de educação em saúde realizadas em estabelecimentos de ensino fundamental de 1ª a 9ª séries.		0	0	0	0	0	0
9. Número de ações de educação em saúde realizadas em estabelecimentos de ensino fundamental de 1ª a 9ª séries.		0	0	0	0	0	0
10. Número de ações de educação em saúde realizadas em estabelecimentos de ensino fundamental de 1ª a 9ª séries.		0	0	0	0	0	0
11. Número de ações de educação em saúde realizadas em estabelecimentos de ensino fundamental de 1ª a 9ª séries.		0	0	0	0	0	0
12. Número de ações de educação em saúde realizadas em estabelecimentos de ensino fundamental de 1ª a 9ª séries.		0	0	0	0	0	0
13. Número de ações de educação em saúde realizadas em estabelecimentos de ensino fundamental de 1ª a 9ª séries.		0	0	0	0	0	0
14. Número de ações de educação em saúde realizadas em estabelecimentos de ensino fundamental de 1ª a 9ª séries.		0	0	0	0	0	0
15. Número de ações de educação em saúde realizadas em estabelecimentos de ensino fundamental de 1ª a 9ª séries.		0	0	0	0	0	0
16. Número de ações de educação em saúde realizadas em estabelecimentos de ensino fundamental de 1ª a 9ª séries.		0	0	0	0	0	0
17. Número de ações de educação em saúde realizadas em estabelecimentos de ensino fundamental de 1ª a 9ª séries.		0	0	0	0	0	0
18. Número de ações de educação em saúde realizadas em estabelecimentos de ensino fundamental de 1ª a 9ª séries.		0	0	0	0	0	0
19. Número de ações de educação em saúde realizadas em estabelecimentos de ensino fundamental de 1ª a 9ª séries.		0	0	0	0	0	0
20. Número de ações de educação em saúde realizadas em estabelecimentos de ensino fundamental de 1ª a 9ª séries.		0	0	0	0	0	0
21. Número de ações de educação em saúde realizadas em estabelecimentos de ensino fundamental de 1ª a 9ª séries.		0	0	0	0	0	0

22. Número de ações de educação em saúde realizadas em estabelecimentos de ensino fundamental de 1ª a 9ª séries.

23. Número de ações de educação em saúde realizadas em estabelecimentos de ensino fundamental de 1ª a 9ª séries.

Fonte: DIOGESTES Doam - Alçada: Planejamento EDUCUSGMDY - Conselho Delib. Data: 01/09/2019.

• Análises e Considerações sobre Indicadores de Pactuação Interfederativa

A Pactuação Interfederativa é o processo de negociação entre os entes federados (Municípios, Estados e Distrito Federal), que envolvem um rol de indicadores relacionados a prioridades nacionais em saúde, cabendo aos entes federados discutir e pactuar tais indicadores que compreendem os interesses regionais.

Observação:  
Indicador 10 em Cosmópolis - Está como meta de 53% devido ao limite imposto pelo Laboratório de Análise Adolfo Lutz, porém toda a oportunidade de exame é realizada e com isso podemos considerar que 100% do que é oferecido é realizado pelo município.



## 9. Execução Orçamentária e Financeira

### 9.1. Execução da programação por fonte, subfunção e natureza da despesa

Verba	Valor em R\$	Porcentagem
<b>Despesa Total com Saúde e Saneamento</b>		

Fonte: Sistema de Informações sobre Orçamentos Públicos em Saúde - SIOOPS

Data da consulta: 21/09/2020

### 9.2. Indicadores financeiros

Ver informações detalhadas para o período em indicadores financeiros.

### 9.3. Relatório Resumido da Execução Orçamentária (RREO)

Ver informações detalhadas para o período de declarações resumidas da execução Orçamentária (RREO).

#### • Análises e Considerações sobre Execução Orçamentária e Financeira

##### Receitas:

Recursos de Imposto: IPTU, ITBI, ISS, IRRF - Pessoa Física e Juros, outros encargos e dividendos = R\$ 14.452.348,38

Recursos de transferências constitucionais e legais: Convênio FPM4, ITMCPVA, ICMS, IPTU = R\$ 53.615.484,41

**TOTAL DE RECEITAS = R\$ 68.067.832,79**

Os 15% aplicadas na Saúde correspondem: R\$ 10.210.174,92

Transferência de Recursos: Sistema Único de Saúde-SUS

Provenientes da União = R\$ 9.547.923,62

Proveniente do Estado = R\$ 1.081.648,10

Outros recursos para financiamento da Saúde = R\$ 768.853,76

**TOTAL DE RECEITAS = R\$ 11.699.425,38**

Despesa: R\$ 1.042.177,72 destinados exclusivamente ao combate do COVID-19

##### Despesas:

Despesas com Saúde por subfunção:

Ação Básica = R\$ 4.295.407,15

Assistência Hospitalar e Ambulatorial = R\$ 2.068.421,87

Suporte Profissional e Técnico = R\$ 693.972,81

Vigilância Sanitária = R\$ 37.849,29

Vigilância Epidemiológica = R\$ 187.042,69

Alimentação e Nutrição = R\$ 84.488,72

Outras Subfunções = R\$ 20.107.771,95

**TOTAL = R\$ 28.174.915,18**

Despesas com saúde (Por origem da receita)

VALOR CORRESPONDENTE AOS 15% = R\$ 10.210.174,92

PERCENTUAL APLICADO EM AÇÕES E SERVIÇOS HIGIÊNICOS DE SAÚDE = R\$ 27,01%

VALOR TOTAL DE RECURSOS MUNICIPAIS APLICADOS À SAÚDE = R\$ 18.386.047,87

VALOR EXCELENTE AO MÍNIMO CONSTITUCIONAL = R\$ 8.175.872,95

<https://sig.sus.gov.br/saude.gov.br>

## 10. Auditorias

Nota de Informações elaboradas pelo/a prelo(a) do/a Auditor/a:  
Fonte: Sistema Nacional de Auditoria do SUS (SISAUD-SUS)  
Data de emissão: 21/03/2020

### Outras Auditorias

Sigla do Processo	Descrição da Auditoria	Tipo de Investimento ou Modalidade	Endereço / Referência	Forma de Seleção
21 and/or/003	Secretaria de Saúde Comunitária	UAC - Secretaria de Saúde Comunitária	Santa Casa de Misericórdia de Campopólis e Daponguicema Doméstica	Contrate
Recomendações	-Verificação e avaliação do CNES (Cadastro Nacional de Estabelecimento de Saúde) quanto aos profissionais e CRO não cadastrados e os serviços não habilitados; -Utilização adequada e correta das impressos a serem oficiais; -Emissão dos laudos de internações no período de 48hs após a internação; -Correção e descrição dos laudos das internações (na íntegra); -Atenção quanto às definições dos procedimentos e CID; registro adequado de intervenções aos procedimetos, relatórios de alta e outros registros dos laudos e prontuários das apresentações; -Realização de Clipping Históricas; -Ter uma equipe técnica para acompanhamento destes casos (Médicos, Fisioterapeutas,Enfermeiros, Assistentes Social e outros profissionais que tenham a ser necessários).			
Encaminhamentos	-Reunido com a Gestão e a Administração da Santa Casa de Misericórdia; Sugerindo algumas revisões e redefinição das atividades escolares; -Em relação a orçamentária; -CISOB e Diretoria de Secretaria de Saúde de acordo da necessidade.			

Planex DOESTIS Gestor - Modalidade Planejamento (DOESTISGMD) - Carolina Oliveira  
Data de emissão: 21/03/2020

### • Análises e Considerações sobre Auditorias

-Verificação e análise do CNES (Cadastro Nacional de Estabelecimento de Saúde) quanto aos profissionais e CRO não cadastrados e os serviços não habilitados; -Utilização adequada e correta dos impressos a serem oficiais; -Emissão dos laudos de internações no período de 48hs após a internação; -Correção e descrição dos laudos das internações (na íntegra); -Atenção quanto às definições dos procedimentos e CID; registro adequado de intervenções aos procedimentos, relatórios de alta e outros registros das apresentações; -Realização de Clipping Históricas; -Ter uma equipe técnica para acompanhamento destes casos (Médicos, Fisioterapeutas,Enfermeiros, Assistentes Social e outros profissionais que tenham a ser necessários).

## 11. Análises e Considerações Gerais

Como análise e considerações finais, concluiu-se que os municípios tiveram mais do que é preconizado por Lei e que Corroipólis, como a maioria, está com sérias dificuldades financeira, ocasionando vários problemas de ordem social, como o atendimento público à saúde. Os governos não organizaram o sistema dos investimentos relacionados à atenção à saúde e é sabido que o funcionamento do SUS por parte do Estado fica mais arduo e pesado de mídia e alta complexidade em nível de regional; de saúde e atenção hospitalar secundária e terciária.

Os indicadores são reconhecidos pela Resolução Intercedente e a Resolução Anual de Saúde, onde observamos as ações e metas de objetivos unipolares nas Conferências Municipais de Saúde, Conselho Municipal e Planejamento do Secretari de Saúde. Ressalta-se que em parte das ações e metas não foram realizadas eletronicamente, mas através financeira do município e não ampliação de Recursos Humanos.

No momento deste ano, o município foi assolado pela pandemia do Covid-19, que adogou o Brasil a se desdobrar na luta contra esse doença e desta forma despendeu recursos financeiros com o intuito de combater a doença, tendo desde aí oficial pre verba e até hospitalar. Recursos sofridos podem humanos e técnicos, como todos os municípios do Brasil, mas há também viáveis e esperanças em outros trabalhos, mais cuidadosos e mais sólidos.

VALERIA CRISTINA DE ALMEIDA  
Secretaria(a) de Saúde  
CORROPÓLIS/RS/SP, 2019

### **Parecer do Conselho de Saúde**

#### **Dados Demográficos e de Morbimortalidade**

- Considerações:

Sem Parecer

#### **Dados da Produção de Serviços no SUS**

- Considerações:

Sem Parecer

#### **Rede Física Prestadora de Serviços ao SUS**

- Considerações:

Sem Parecer

#### **Profissionais de Saúde Trabalhando no SUS**

- Considerações:

Sem Parecer

#### **Programação Anual de Saúde - PAS**

- Considerações:

Sem Parecer

#### **Indicadores de Pactuação Interfederativa**

- Considerações:

Sem Parecer

#### **Execução Orçamentária e Financeira**

- Considerações:

Sem Parecer

#### **Auditorias**

- Considerações:

Sem Parecer

#### **Análises e Considerações Gerais**

- Parecer do Conselho de Saúde:

Sem Parecer

Status do Parecer:

---